

Štatistika kariet za 4. kvartál 2012

Bratislava, 7.2.2013 - Na konci roka 2012 bolo na Slovensku v obehu 4,59 mil. platobných kariet* . Takmer 87 % z nich bolo debetných kariet vydaných k bežným účtom. Významne rástol aj počet bezkontaktných kariet. Ich počet už presiahol hodnotu 1 mil. kusov.

V poslednom štvrtroku bolo vykonaných kartami viac ako 64,76 mil. operácií (+11,%), s celkovým objemom 4,43 mld. EUR (6,3%). Za celý rok 2012 sa počet transakcií vyšplhal na úroveň 242 mil. (+10,4%) a celkový objem dosiahol hodnotu 16,6 ml. EUR (+7,3%).

Počet bankomatov sa medziročne zvýšil o 105 na 2509, počet platobných terminálov v tom istom období klesol o 493 na 37 485 kusov. Aj napriek tomu, že v poslednom kvartáli minulého roka počet výberov z bankomatov medziročne klesol, celkový objem vyberanej sumy stúpol. V priemere tak klienti na Slovensku vybrali z bankomatu sumu vo výške takmer 132 EUR. Pred tromi rokmi sa priemerný výber sa pohyboval na úrovni 118 EUR. V prípade platobných terminálov priemerná suma transakcie v obchodoch dosahovala na konci roka 2012 sumu 31,5 EUR. V roku 2009 to bolo 7,5 EUR viac.

© 2013 Slovenská Banková Asociácia

platobné karty

december 2012

Na konci roka 2012 bolo na Slovensku v obehu 4,59 mil. platobných kariet*. Takmer 87 % z nich bolo debetných kariet vydaných k bežným účtom. Významne rástol aj počet bezkontaktných kariet. Ich počet už presiahol hodnotu 1 mil. kusov.

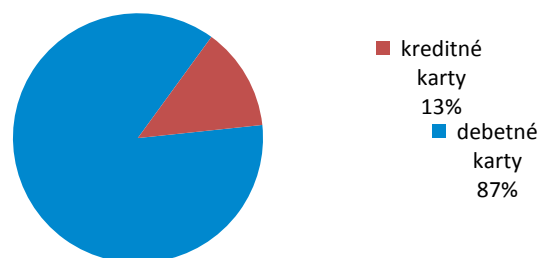
V poslednom štvrtroku bolo vykonaných kartami viac ako 64,76 mil. operácií (+11,%), s celkovým objemom 4,43 mld. EUR (6,3%). Za celý rok 2012 sa počet transakcií vyšplhal na úroveň 242 mil. (+10,4%) a celkový objem dosiahol hodnotu 16,6 ml. EUR (+7,3%).

Počet bankomatov sa medziročne zvýšil o 105 na 2509, počet platobných terminálov v tom istom období klesol o 493 na 37 485 kusov. Aj napriek tomu, že v poslednom kvartáli minulého roka počet výberov z bankomatov medziročne klesol, celkový objem vyberanej sumy stúpol. V priemere tak klienti na Slovensku vybrali z bankomatu sumu vo výške takmer 132 EUR. Pred tromi rokmi sa priemerný výber sa pohyboval na úrovni 118 EUR. V prípade platobných terminálov priemerná suma transakcie v obchodoch dosahovala na konci roka 2012 sumu 31,5 EUR.

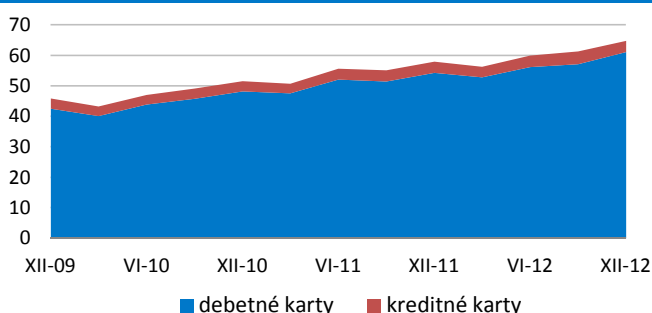
* Oproti minulému roku došlo k poklesu počtu vydaných platobných kariet v dôsledku zmeny metodiky zberu. Od januára 2012 sa zobrazujú len karty s ktorými je možné vykonať transakciu.

Karty, bankomaty a terminály	XII-11	XII-12	Y/Y
Počet platobných kariet (mil.)	5,35	4,59	-14,2% *
Počet debetných kariet (mil.)	4,52	3,93	-13,1% *
Počet kreditných kariet (mil.)	0,82	0,60	-26,1% *
Počet predplatených kariet	n/a	51 587	-
Počet bezkontaktných kariet (mil.)	n/a	1,21	-
Počet transakcií kartami (mil.)	58,01	64,76	11,7%
Objem transakcií kartami (mil. EUR)	4 169	4 432	6,3%
Počet bankomatov	2 404	2 509	4,4%
Počet výberov z bankomatov (mil.)	22,55	22,34	-0,9%
Objem výberov z bankomatov (mil. EUR)	2 899	2 939	1,4%
Počet POS	37 978	37 485	-1,3%
Počet bezkontaktných POS	n/a	11 510	-
Počet transakcií v POS (mil.)	30,89	36,21	17,2%
Objem transakcií v POS (mil. EUR)	1 020	1 139	11,7%

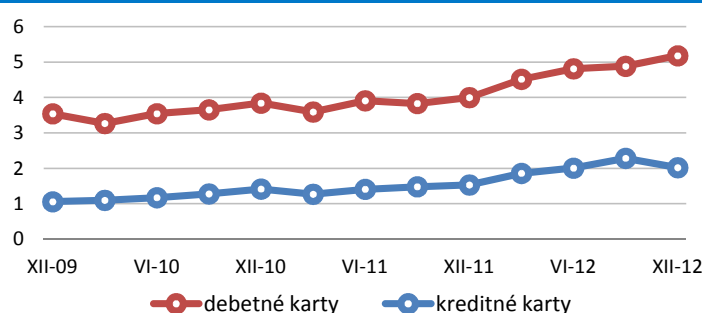
Graf 1: Podiel platobných kariet



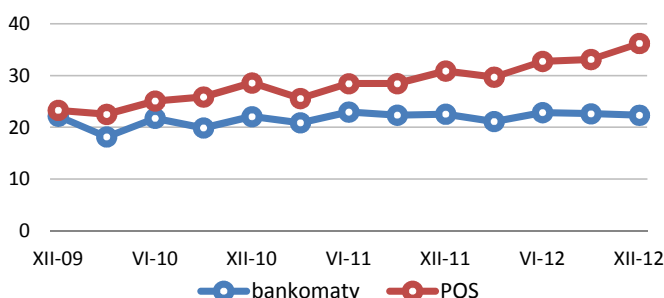
Graf 2: Počet transakcií vykonaných kartami (mil.)



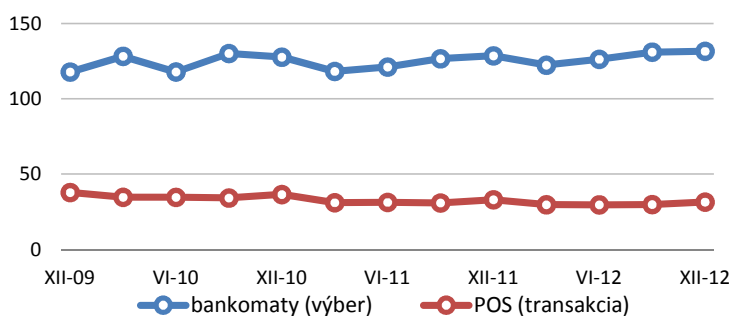
Graf 3: Priemerný mesačný počet trans. vykonaných kartou



Graf 4: Počet transakcií (mil.)



Graf 5: Priemerná suma na jednu transakciu (EUR)



Zdroj: SBA, Komisia pre platobné karty, 14 bánk

* od roku 2012 zmena metodiky v prípade počtu platobných kariet (zarátávajú sa len karty, s ktorými sa dá vykonať transakcia)